





¿DÓNDE VA LA COLA?






PASO 1:

Disponer de papel kraft, block, hojas de oficio o lo que tengan en casa, además de un lápiz o plumón.



PASO 2:

Marcar la silueta del burro (sin cola) en el papel seleccionado.



PASO 3:

Marcar la cola en otra hoja y recortarla, para luego colocar la cinta adhesiva en un extremo.

