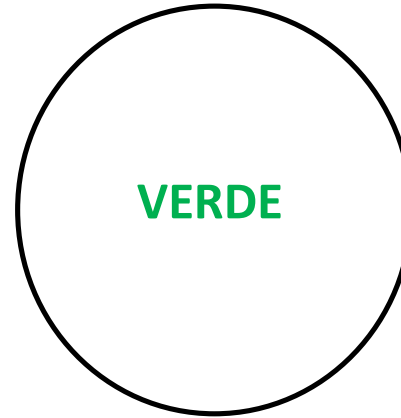
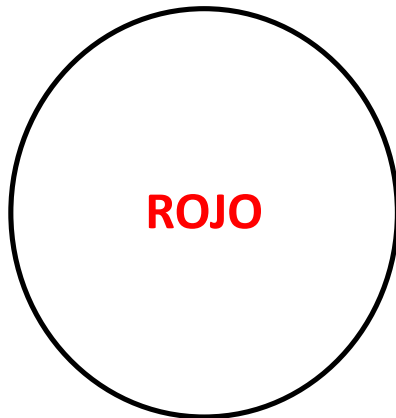
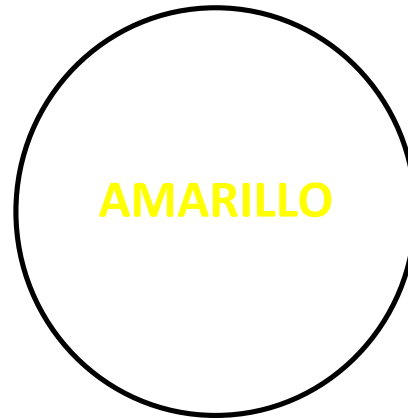
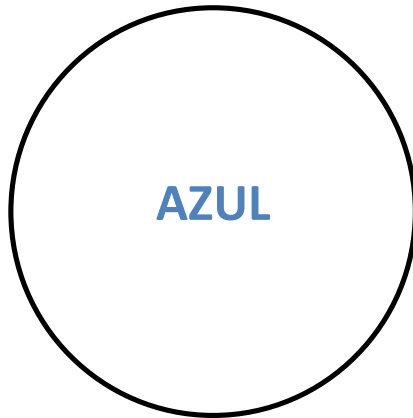


CÍRCULO DE COLORES



PASO 1:

Reúna los materiales: plumón o lápiz para dibujar círculos, papel u hoja de cuaderno para dibujar y lápices de colores para colorear según las imágenes.



PASO 2:

Coloree los círculos junto al niño(a) utilizando los lápices.

